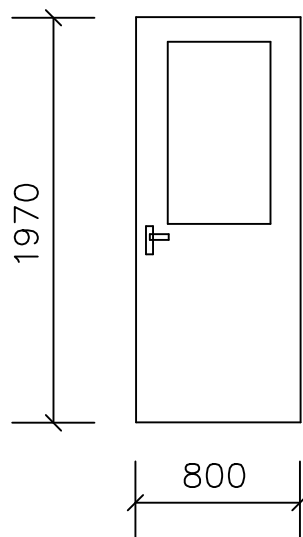


Výpis výrobků PSV


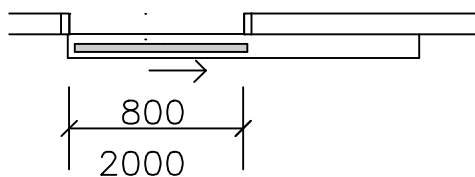
1

stávající dveřní křídlo vnitřní jednokřídlové otevíravé, hladké, ze 2/3 prosklené
povrchová úprava: posoudit stav, případně nátěr
zárubeň stávající–nový nátěr
kování: posoudit stav, případná výměna
práh: bez prahu
pravé 2 KS



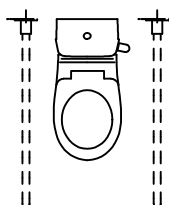
2

nově navržené posuvné dveře na stěnu– pravé
povrchová úprava: fólie buk
zárubeň garnýž, posuvné kování
kování: zapuštěný chrom lesklý
práh: bez prahu
pravé 1 KS



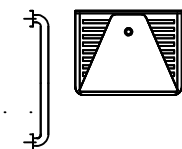
Výpis ostatních výrobků

dle vyhl. 369/2001



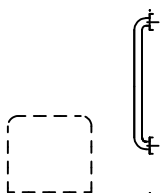
WC:

- speciální WC pro invalidy, výška horní hrany záchodové mísy 500mm nad podlahou
- sklopné madlo po obou stranách záchodové mísy, délka 800, výška 780mm—2ks
- držák toaletního papíru



UMYVADLO:

- umyvadlo pro invalidy, baterie stojánková se sprchou
- pevné madlo vedle umyvadla ve výšce 800mm
délka jako hloubka umyvadla—1ks
(může sloužit jako věšák na ručník)
- spodní hrana zrcadla nad umyvadlem ve výšce 1050mm nad podlahou—
zrcadlo musí být sklopné, aby se dalo vychýlit od svislé roviny o 10st.



SPRCHA:

- sklopné sedátko pro sprchování, s opěrkou
vzdálenost od podlahy 500mm
materiál: nerez, plast
- madlo pod baterií pevné, 750mm od podlahy
- sprchová baterie páková